

# Communication On Engagement

## World Vision Guatemala

Periodo a Comunicar:

AF-21 (Oct 2020 – Sept 2021)

AF-22 (Oct 2021 – Sep 2022)

**Parte 1: Declaración de respaldo continuo del Representante Legal**

Guatemala, 15 de marzo 2023

Señor  
António Guterres  
**Secretario General de la Organización de las Naciones Unidas**  
Nueva York, NY 10017 EUA


Estimado señor Secretario General:

Me complace comunicarle que la Fundación Visión Mundial de Guatemala (World Vision Guatemala) apoya los Diez Principios del Pacto Global en materia de derechos humanos, derechos laborales, medio ambiente y la lucha contra la corrupción. A través de esta comunicación, mi representada expresa su intención de apoyar e implementar estos Principios en el marco de su esfera de influencia. Además, Visión Mundial informará puntualmente a sus grupos de interés y al público en general sobre este compromiso adquirido.

World Vision Guatemala también se compromete a involucrarse en el Pacto Global de las Naciones Unidas en las siguientes formas: participando en las diferentes actividades que la red local programe, interviniendo en iniciativas y grupos de trabajo especializados como el de la niñez, involucramiento en proyectos de alianzas y promoviendo el Pacto Global en las redes en las que participa.

World Vision Guatemala reconoce que un requisito clave para participar en el Pacto Global es el envío cada dos años de una Comunicación de Involucramiento (COE) en virtud de la cual se comparten los esfuerzos de World Vision Guatemala para apoyar la implementación de los Diez Principios y para involucrarse con el Pacto Global. Apoya la transparencia y la rendición de cuentas y por lo tanto se compromete a reportar el progreso alcanzado durante su participación en el Pacto Global por el plazo de dos años contados a partir de la fecha de la presente misiva, tal como lo indica la política de COE del Pacto Global.

Atentamente,



Señor Jorge Isaul Galeano Rosa  
Representante Legal  
World Vision Guatemala

## Parte 2: Introducción y descripción de medidas (estrategia, objetivos, indicadores)

World Vision es una organización global de desarrollo, ayuda humanitaria y advocacy (incidencia política y movilización) de carácter cristiano, enfocada en el bienestar y la protección integral con ternura de niños y niñas en situación de vulnerabilidad. Desde 1950, World Vision ha contribuido a nivel internacional con la transformación de millones de niños, niñas, familias y comunidades a través de programas de desarrollo, atención a emergencias y promoción de la justicia, sin distinción política, religiosa, de raza, etnia o género.

En Guatemala, World Vision está presente desde 1975 cubriendo comunidades vulnerables a nivel nacional, promoviendo relaciones de solidaridad y transformación humana, beneficiando a miles de niñas, niños, familias y comunidades.

El Marco de Impacto Global de World Vision, que es parte de la estrategia global “Promesa 2030”, vincula sus objetivos e indicadores basados en las Aspiraciones de Bienestar de la Niñez las cuales se enfocan en alcanzar que “los niños experimentan el amor de Dios y de su prójimo”; así como indicadores que se vinculan a los ODS 2, ODS 3, ODS 4 y ODS 5 directamente al impacto que las acciones generan a los niños y niñas. Y los ODS 1, ODS 6, ODS 10, ODS 16 y ODS 17 relacionados al trabajo y la gestión en las comunidades donde la organización tiene presencia.



**Marco de Impacto Global**

**Aspiraciones de Bienestar de la Niñez**

Los niños experimentan el amor de Dios y de su prójimo

Los niños disfrutan de un hogar con amor del amor de Dios

Aumento de niños que tienen relaciones positivas y pacíficas en sus familias y comunidades

- Las niñas y los niños disfrutan de buena salud.
  - Aumento de niños bien nutridos (de 0 a 5 años)
  - Aumento de niños protegidos de infecciones y enfermedades (edades 0-5)
- Las niñas y los niños son educados de por vida
  - Incremento de niños de primaria que saben leer
  - Aumento de la educación y las habilidades para la vida de los adolescentes
- Las niñas y los niños son cuidados, protegidos, y participan.
  - Aumento de niños y niñas protegidos de la violencia
  - Niños y niñas de 12 a 18 años reportan un incremento en su bienestar

**Metas de impacto**

World Vision colabora y aboga por los gobiernos, la sociedad civil, socios religiosos, organizaciones de pares y el sector privado para promover el bienestar sostenido de los niños, especialmente los más vulnerables, contribuyendo a la alianza mundial sobre los Objetivos de Desarrollo Sostenible (ODS).

- NIÑOS**
  - Para el 2030, todas las formas de desnutrición infantil se han eliminado.
  - Para el 2030, todos los niños y sus familias acceden a alimentos seguros y nutritivos durante todo el año alrededor.
  - Para 2030, acabar con las epidemias de sida, tuberculosis y la malaria y poner fin a las muertes infantiles evitables neumonías, diarreas y otras enfermedades transmisibles.
- Comunidad**
  - Para el 2030, todos los niños y los niños completarán actividades gratuitas y equitativas y educación primaria de calidad, que conduzca a los resultados del aprendizaje.
  - Para el 2030, todos los niños y niñas de la escuela primaria Literatura y aritmética.
  - Para el 2030, todas las formas de violencia, explotación y se eliminan las prácticas nocivas contra niñas y niños.
  - Todos los niños se sienten amados y apoyados, han aumentado dignidad y esperanza, y mejorar su espiritualidad bienestar.

**Objetivos de impacto**

- Se construye la resiliencia de las personas y su exposición y vulnerabilidad a eventos extremos relacionados con el clima y otros choques y desastres económicos, sociales y ambientales, está reducido.
- Para el 2030, todos los hogares, centros educativos y sanitarios tendrán acceso a agua potable segura y asequible, así como a un saneamiento e higiene adecuados y equitativos.
- Para el 2030, se erradica la pobreza extrema, medida como las personas que viven con menos de \$ 1.90 al día, y los ingresos del 40% más pobre de los hogares crecen constantemente a un ritmo más alto que el promedio nacional.
- Inclusión social, económica y política de todos, independientemente de su edad, sexo, discapacidad, raza, etnia, origen, religión, situación económica o de otro tipo.
- Capacidad del país para desarrollar e implementar alianzas de múltiples partes interesadas y planes nacionales para alcanzar los ODS.

Las comunidades alcanzadas por World Vision y sus socios avanza hacia el bienestar de los niños a un ritmo que iguala o supera el desempeño del país o el acuerdo nacional (ODS) y garantizar que los niños más vulnerables se beneficien de este progreso.

(Metas específicas que se determinarán de acuerdo con los Objetivos de Bienestar Infantil priorizados en cada estrategia de la Oficina de Campos. Estos reflejarán el progreso del país hacia los ODS, los esfuerzos de gobierno y otros, y financiamiento disponible.)

Para World Vision cada proyecto, programa y acción responde a la Promesa 2030, siendo el asocio un componente clave de relacionamiento con gobiernos, sociedad civil, socios religiosos, organizaciones de cooperación y sector privado. Esto permite apalancar el impacto que se realiza y potenciar el alcance a más guatemaltecos.

### **Parte 3: Descripción de resultados**

#### **World Vision y los ODS**






Implementar la Agenda 2030 es una forma de contribuir al desarrollo sostenible. World Vision ha alineado su plan de trabajo hacia el cumplimiento de los ODS, y a través de la incidencia ante distintos sectores de gobierno, organizaciones de sociedad civil, empresa y academia pretende eficientizar cada una de las acciones.

La estrategia de trabajo de World Vision Guatemala se vincula al cumplimiento de los ODS, y ha definido sus prioridades para los próximos años a contribuir y apoyar acciones que impacten la educación, la salud y el medio ambiente. Sabemos que el asocio con iglesias y otras organizaciones nos permiten apoyar más a las comunidades más vulnerables. Nuestra tarea sigue siendo sumar más socios al ministerio. A continuación se comparten los resultados más representativos correspondientes a los Objetivos del Bienestar de la Niñez enmarcados en el Marco de Impacto Global de la Promesa 2030. Estos resultados fueron alcanzados a través de la gestión de World Vision y sus modelos core de implementación:

<b>Indicadores AF21</b>		
<b>Sector Programático</b>	<b>Indicadores</b>	<b>Cifras</b>
Medios de Vida	Número de promotores capacitados en producción agropecuaria	121
Medios de Vida	Número de familias que reportan tener un negocio para la generación de ingresos.	206
Medios de Vida	Número de familias que implementa parcelas de producción.	229
Medios de Vida	Número de familias que cuentan con unidades agropecuarias productivas de autoconsumo	1,663
Medios de Vida	Número de botiquines pecuarios implementados.	124
<b>Salud y nutrición</b>	Número de mujeres embarazadas con control prenatal durante el embarazo	555
<b>Salud y nutrición</b>	Número de familias con niñas y niños menores de 5 años de edad que están implementando huertos familiares y/o crianza de especies menores para mejorar su disponibilidad y acceso de alimentos.	1,968
<b>Salud y nutrición</b>	Número de familias que implementa parcelas de producción.	319
<b>Salud y nutrición</b>	Número de Madres o cuidadores de NN de 0 a 5 años que reciben consejería oportuna y dirigida.	630
<b>Salud y nutrición</b>	Número de madres y cuidadores que participan en talleres de preparación de alimentos	1,554
<b>Salud y nutrición</b>	Número de NN de 0 a 5 años que son remitidos a los servicios de salud para el monitoreo de crecimiento.	1,180
<b>Salud y nutrición</b>	Número de NN identificados como caso especial para seguimiento y tratamiento	406
<b>Salud y nutrición</b>	Número mujeres embarazadas que acuden al servicio de salud para atención del parto	227

Indicadores AF21		
Sector	Indicadores	Cifras
WASH	Número de comités comunitarios de agua fortalecidos para la gestión del	55
WASH	Número de comunidades certificadas libres de defecación al aire libre	45
WASH	Número de familias capacitadas en temas de saneamiento e higiene	2,157
WASH	Número de hogares beneficiados con instalaciones de saneamiento implement	1,952
WASH	Número de personas beneficiadas con acceso a sistemas de agua para consum	12,733
WASH	Numero de personas con acceso a instalaciones de saneamiento básico	6,891
WASH	Número de sistemas de agua implementados a nivel comunitario o familiar	995
Protección	Número de padres capacitados en cursos / talleres que abordan la disciplina positiva (es decir, Celebrating Families y otros problemas de CP).	1,815
Protección	Número de padres que participan en oportunidades de aprendizaje destinadas apoyar la educación espiritual de los niños.	1,495
Protección	Adolescentes mujeres y hombres que participan activamente en proyectos comunitarios	1,483
Educación	Número de niños y niñas de 7 a 12 años que participan en actividades de comprensión lectora y pensamiento crítico	28,011
Educación	Número de niños y niñas con acceso a instalaciones de seaneamiento básico, en centros educativos.	8,259
Educación	Número de niños y niñas que tienen acceso a una instalación básica de lavado de manos en una institución educativa	12,263
Educación	Número niños y niñas de 0 a 3 años (incluyendo los más vulnerables) que actualmente asisten a un centro de estimulación oportuna	1,534
Educación	Número de estudiantes matriculados en clases de programas de aprendizaje estructurado y acelerado.	427
Educación	Número de AJ que participan en talleres vocacionales con enfoque emprendedor que les permitira estar listos para las oportunidades económicas	254

### Compartimos también los resultados por ODS para el AF-21

Cifras por ODS	
ODS	Cifras Niños
	6,839
	2,343
	50,748
	24,828
	4,793

**Resultados AF-22 (Oct-21 – Sep-22)**

Indicadores AF22		
Sector Programático	Indicadores	Cifras
Medios de Vida	Number Producer Group members (Número de miembros del grupo de productores)	733
Medios de Vida	Number of individuals trained in improved and sustainable agricultural and NRM techniques. (Número de personas capacitadas en técnicas agrícolas y de MRN mejoradas y sostenibles).	925
Medios de Vida	Number of microfinance clientes (disaggregated by sex) (Número de clientes de microfinanzas (desagregado por sexo))	412
Medios de Vida	Number of individuals that complete business related training (Número de personas que completan la formación relacionada con el negocio)	1,880
Medios de Vida	Número de individuals trained on business / entrepreneurial skills (Número de personas capacitadas en habilidades empresariales / emprendedoras)	812
Medios de Vida	Number of individuales trained on household financial management (Número de personas capacitadas en gestión financiera del hogar)	747
Medios de Vida	Number of functional Saving Groups (Número de grupos de ahorro funcionales)	84
Medios de Vida	Number of saving group members (disaggregated by age and sex) (Número de miembros del grupo de ahorro (desagregado por edad y sexo))	1,894
Medios de Vida	Number of children under 18 years old who are cared for by Saving Group Members (Número de niños menores de 18 años que son cuidados por miembros del grupo de ahorro)	2,123
Medios de Vida	Number children reached by WV's Building Secure Livelihoods programming (Número de niños alcanzados por el programa Building Secure Livelihoods de VM)	3,067
Medios de Vida	Number and proportion of saving group members who receive financial literacy skills training. (Número y proporción de miembros del grupo de ahorro que reciben capacitación en habilidades financieras.)	780
Salud y nutrición	Número de niños de 0-59 m participando en monitoreo de crecimiento desagregado por género	13,639
Salud y nutrición	Número y Porcentaje de niños con bajo peso para la edad, registrados en sesiones consejería desagregados por edad y sexo.	1,442
Salud y nutrición	Número y Porcentaje de NN registrados en TtC de uno a 5 meses que son amamantados exclusivamente	1,002
Salud y nutrición	Número de niños y niñas registrados en TtC de 6 a 23 meses que reciben una dieta diversa	1,641
Salud y nutrición	Número de trabajadores de la salud capacitados en el protocolo de atención comunitaria de la desnutrición aguda moderada y severa sin complicaciones.	344
Salud y nutrición	Número y porcentaje estimado de mujeres embarazadas y madres / cuidadores de niños de 0 a 23 m en el área del programa a las que se llegó con asesoramiento sobre nutrición o enfermedades infecciosas, desglosado por adolescentes	2,236
Salud y nutrición	Número de Madres gestantes con conocimientos en señales y signos de peligro durante el embarazo, parto y pos-parto	484
Salud y nutrición	Número de personas con acceso a una fuente básica de agua potable en las comunidades.	48,306
Salud y nutrición	Número de niños y niñas de 0-59 meses con desnutrición aguda o severa que han sido recuperados.	146

## Indicadores AF22









Sector Programático	Indicadores	Cifras
WASH	Número de personas con acceso a instalaciones de saneamiento en el hogar.	12,087
WASH	Número y Porcentaje estimado de niños de 0 a 59 m en el área del programa alcanzados por un TSC capacitado	2,353
WASH	Número de personas que se benefician de la adopción e implementación de medidas para mejorar la gestión de recursos hídricos.	1,995
WASH	Número de hogares con nuevas instalaciones para lavarse las manos.	4,211
WASH	# de personas con acceso a un punto BÁSICO de recolección de agua potable (g	8,538
WASH	# de puntos de recolección de agua (grifos) instalados a partir de sistemas exito	220
WASH	# de puntos de recolección de agua (grifos o bomba manual) de fuentes de agu	964
WASH	# de hogares con instalaciones de saneamiento construidas	545
Protección	Número de miembros de la comunidad identificados con problemas mentales o psicosociales, referidos a tratamiento en los últimos 6 meses	3,822
Protección	(Proporción de adolescentes hombres y mujeres que informan mejorar sus habilidades para la toma de decisiones). Proportion of female and male adolescents that report improved decision making skills.	1,803
Protección	Número niños, niñas y adolescentes alcanzados a través de material de abordaje psicosocial	7,995
Protección	Número de niños y niñas alcanzados por programas / actividades dirigidos a generar confianza y comunicación con sus padres / cuidadores	126,704
Protección	Número de niños y niñas alcanzados por programas / actividades dirigidos a generar confianza y comunicación con sus pares (Meta indicador 2.2 )	6,914
Protección	Número de madres, padres o tutores que reconocen situaciones de abuso, explotación , negligencia y cualquier forma de violencia hacia de niñas, niños y adolescentes.	5,952
Protección	Número de Equipos de Acción de Esperanza de la Comunidad / Congregacionales activos (CHAT) (por sector, fe) "Activo"	179
Protección	Número niños, niñas y adolescentes participando en intervenciones facilitadas por WV	54,583
Protección	Porcentaje de padres que demuestran mayor conocimiento en disciplina positiva y otros Child Protection	31,989
Protección	Número and Porcentaje of children who report living free from violence, exploitation and abuse in the past year	59,777
Protección	Número niños niñas y adolescentes apoyados por programas de protección	20,861
Protección	Número mujeres, niñas y niños con acceso a intervenciones dirigidas a mitigar el riesgo, prevenir o responder a la violencia de género	7,927
Protección	Número y Porcentaje de planes de acción comunitarios que contengan criterios de género e inclusión social	33
Protección	Número de personas entrenadas e informadas de la protección de la niñez y los problemas de la violencia de género	7,855
Advocacy	# de personas alcanzadas por gestión de ADVOCACY local Medios de vida	4,825,000
Protección	Número de niños adolescentes y jóvenes que participan de manera significativa que apoyan el fin de la violencia de la niñez	928
Protección	Número de niños, niñas y adolescentes participando en la toma de decisiones	2,730

## Indicadores AF22

Sector Programático	Indicadores	Cifras
<b>Educación</b>	Número de maestras y maestros capacitadas en formación de maestros UL, desglosadas por sexo	515
<b>Educación</b>	Número de facilitadores comunitarios de alfabetización capacitados en la acción comunitaria de UL, desglosados por sexo.	144
<b>Educación</b>	Número de padres / cuidadores capacitados en el apoyo de Unlock Literacy, desglosado por sexo.	777
<b>Educación</b>	Número de niños que participan en la intervención Unlock Literacy, desglosados por sexo.	36,372
<b>Educación</b>	Número de niños y niñas que recibieron apoyo educativo de WV, desagregado por sexo.	1,155
<b>Educación</b>	Número de niños y niñas no escolarizados que asisten a programas de recuperación o de aprendizaje acelerado, desglosados por sexo.	733
<b>Educación</b>	Número de materiales de lectura localmente relevantes y apropiados para el desarrollo adquiridos y / o desarrollados y distribuidos a los campamentos de lectura comunitarios	303
<b>Educación</b>	Número de niños de 12 a 24 años (desglosados por género) asisten y completan la capacitación en habilidades vocacionales	876
<b>Educación</b>	Número de adolescentes y jóvenes de 13 a 18 años que tienen plan de desarrollo personal y/o negocio.	591
<b>Educación</b>	Proporción de niños actualmente matriculados y que asisten a una institución de aprendizaje estructurado.	35,030
<b>Educación</b>	Número de personas de la comunidad alcanzados a través de sesiones de concientización y acceso a información sobre educación	657
<b>Educación</b>	Número de comunidades que cuentan con planes de prevención y mitigación de riesgos	42
<b>Educación</b>	Número de niños o adolescentes que han completado un plan de estudios de habilidades para la vida (6 meses o más)	1,048
<b>Educación</b>	Número de sesiones de sensibilización realizadas para escolares y docentes de la comunidad.	205
<b>Educación</b>	Número de adolescentes mujeres alcanzadas a través de actividades entre pares (f / m)	767
<b>Educación</b>	Número de niñas y niños que participan activamente en grupos de adolescentes (grupos de formación).	1,049
<b>Educación</b>	Número de adolescentes que participan activamente en proyectos comunitarios	681
<b>Reducción de Riesgo a Desastre</b>	Número de personas, incluidos niños, capacitadas en la reducción del riesgo de desastres (desglosado por sexo y edad)	46,481
<b>Reducción de Riesgo a Desastre</b>	Número de personas que participan en la formación sobre riesgos y gestión de catástrofes	555



**Compartimos también los resultados por ODS para el AF-22**

Cifras por ODS	
ODS	Cifras Niños
	36,651
	168,095
	79,902
	139,547
	139,822
	21,868
	54,170
	463,898

La organización participa en espacios contribuyendo con su expertise y conocimiento, vinculando relaciones colaborativas que inciden positivamente en el desarrollo de los niños, niñas, sus familias y comunidades del área de intervención. Algunos de los relacionamientos se formalizan a través de convenios, cartas de entendimiento y adhesiones.

**Parte 4: Conclusiones y desafíos:**

World Vision es una organización internacional y desde su más amplia gobernanza respeta y participa en la promoción de los Objetivos de Desarrollo Sostenible, lo cual se evidencia en la implementación de sus programas y proyectos en las comunidades más vulnerables de los países donde se encuentran.



En Guatemala, la organización participa activamente como miembro de la Red Guatemala de Pacto Global.

La organización seguirá vinculando los Objetivos para el Bienestar de la Niñez con los Objetivos de Desarrollo Sostenible.